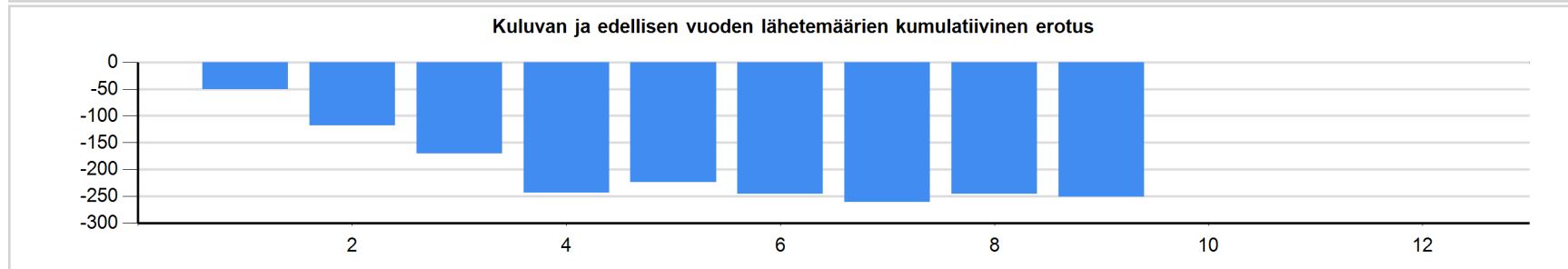
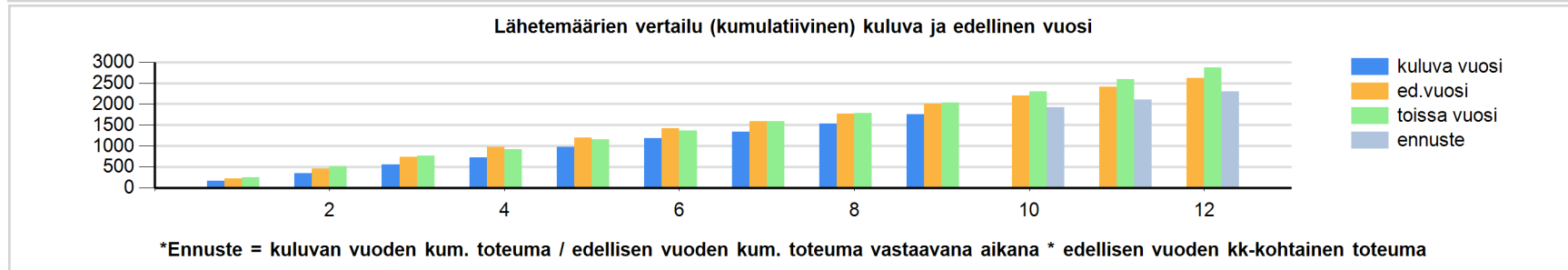
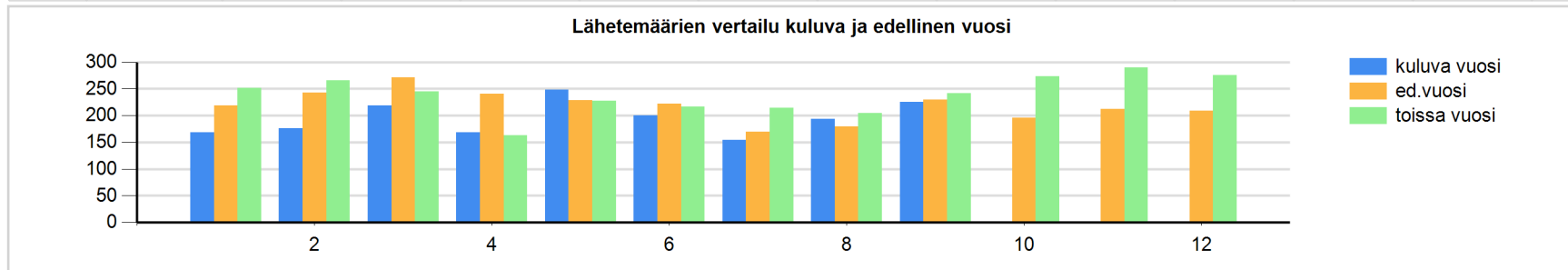


Lähetteet

| Vuosi | | Kuukausi | | | | | | | | | | | |
|-------|----------------|----------|-----|-----|-----|-------|-------|-------|-------|-------|-------|-------|-------|
| | | 1 | 2 | 3 | 4 | 5 | 6 | 7 | 8 | 9 | 10 | 11 | 12 |
| 2020 | kk toteuma | 252 | 266 | 245 | 163 | 227 | 217 | 214 | 205 | 242 | 273 | 290 | 275 |
| | kumulatiivinen | 252 | 518 | 763 | 926 | 1 153 | 1 370 | 1 584 | 1 789 | 2 031 | 2 304 | 2 594 | 2 869 |
| 2021 | kk toteuma | 219 | 243 | 271 | 241 | 229 | 222 | 169 | 179 | 230 | 196 | 212 | 209 |
| | kumulatiivinen | 219 | 462 | 733 | 974 | 1 203 | 1 425 | 1 594 | 1 773 | 2 003 | 2 199 | 2 411 | 2 620 |
| 2022 | kk toteuma | 168 | 176 | 219 | 168 | 248 | 200 | 154 | 194 | 225 | 0 | 0 | 0 |
| | kumulatiivinen | 168 | 344 | 563 | 731 | 979 | 1 179 | 1 333 | 1 527 | 1 752 | 1 752 | 1 752 | 1 752 |



Lähetteen määrä per lähettävä laitos 2022

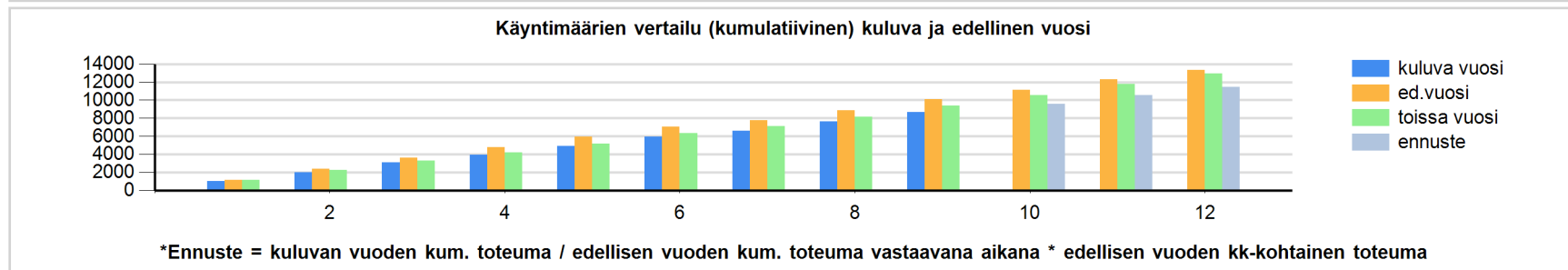
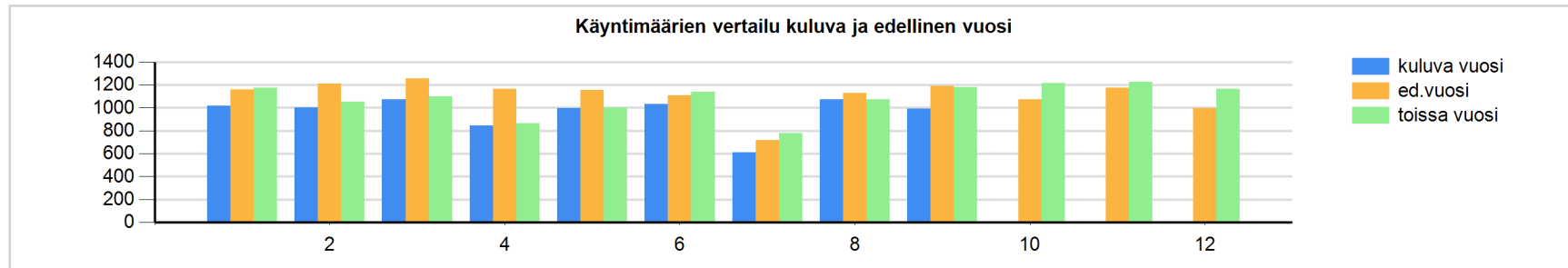
| Lähettävä laitos | Lähetteen määrä kuluva vuosi |
|------------------------|------------------------------|
| Yhteensä | 1 752 |
| KITTILÄN TERVEYSKESKUS | 913 |
| Muut | 839 |

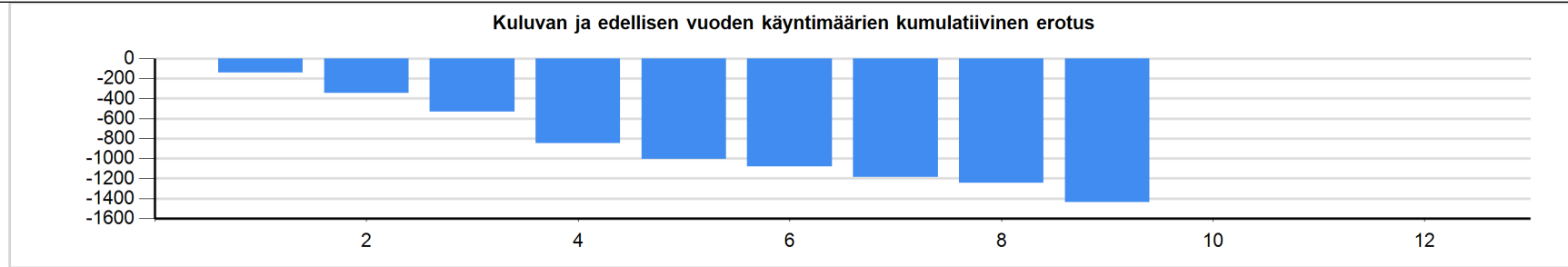
Kiireellisyys lähettäjän ja vastaanottajan mukaan

| Kiireellisyys vastaanottajan mukaan | Kiireellisyys lähettäjän mukaan | | | | | |
|-------------------------------------|---------------------------------|-------------|-----------|---------|-----------|---------------|
| | 1-7 PÄIVÄÄ | 8-30 PÄIVÄÄ | EI TIETOA | Puuttuu | PÄIVYSTYS | YLI 30 PÄIVÄÄ |
| 1-7 PÄIVÄÄ | 102 | | | 2 | | 1 |
| 8-30 PÄIVÄÄ | 17 | 301 | | 17 | | 9 |
| EI TIETOA | | 2 | 1 | 5 | | 1 |
| Puuttuu | 100 | 105 | 1 | 12 | 52 | 75 |
| PÄIVYSTYS | | | | | 248 | |
| YLI 30 PÄIVÄÄ | 5 | 43 | 2 | 122 | | 529 |

Käynnit (oma toiminta) Sisältää myös maksuttomat käynnit, esim. L-käynnit
Taulukon suluissa oleva luku kertoo prosentuaalisen muutoksen edelliseen vuoteen verrattuna

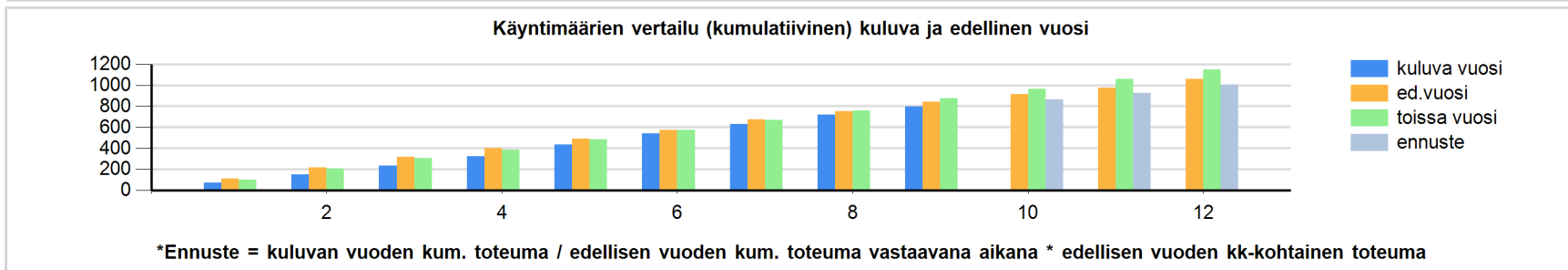
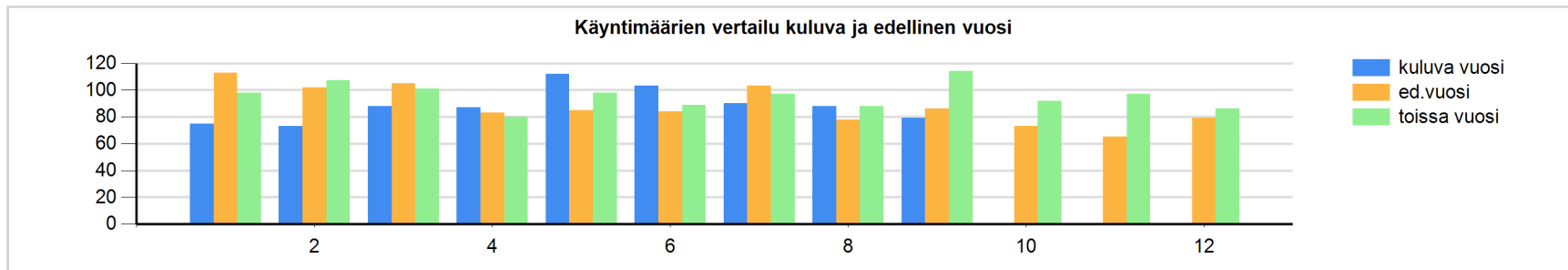
| Vuosi | | Kuukausi | | | | | | | | | | | |
|-------|----------------|----------|----------|----------|----------|----------|---------|----------|---------|----------|--------|--------|--------|
| | | 1 | 2 | 3 | 4 | 5 | 6 | 7 | 8 | 9 | 10 | 11 | 12 |
| 2020 | kk toteuma | 1 173 | 1 052 | 1 097 | 865 | 1 000 | 1 140 | 778 | 1 075 | 1 179 | 1 216 | 1 227 | 1 164 |
| | kumulatiivinen | 1 173 | 2 225 | 3 322 | 4 187 | 5 187 | 6 327 | 7 105 | 8 180 | 9 359 | 10 575 | 11 802 | 12 966 |
| 2021 | kk toteuma | 1 157 | 1 210 | 1 255 | 1 162 | 1 153 | 1 107 | 719 | 1 129 | 1 188 | 1 071 | 1 174 | 997 |
| | kumulatiivinen | 1 157 | 2 367 | 3 622 | 4 784 | 5 937 | 7 044 | 7 763 | 8 892 | 10 080 | 11 151 | 12 325 | 13 322 |
| 2022 | kk toteuma | 1017 | 1002 | 1071 | 846 | 998 | 1032 | 610 | 1075 | 993 | 0 | 0 | 0 |
| | kumulatiivinen | (-12,1%) | (-17,2%) | (-14,7%) | (-27,2%) | (-13,4%) | (-6,8%) | (-15,2%) | (-4,8%) | (-16,4%) | | | |
| | | 1 017 | 2 019 | 3 090 | 3 936 | 4 934 | 5 966 | 6 576 | 7 651 | 8 644 | 8 644 | 8 644 | 8 644 |

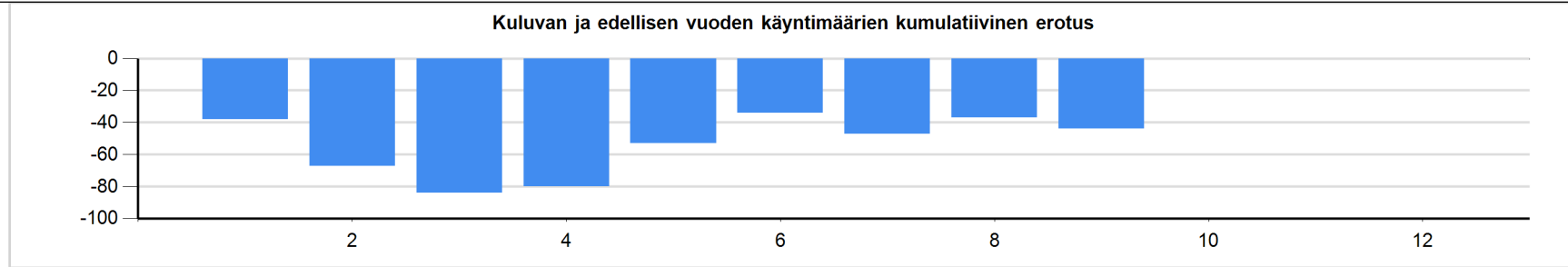




Tulosalue 15 PÄIVYSTYS JA ENSIHOITO Käynnit (oma toiminta) Sisältää myös maksuttomat käynnit, esim. L-käynnit
Taulukon suluissa oleva luku kertoo prosentuaalisen muutoksen edelliseen vuoteen verrattuna

| Vuosi | | Kuukausi | | | | | | | | | | | |
|-------|----------------|----------|----------|----------|--------|---------|---------|----------|---------|---------|-----|-------|-------|
| | | 1 | 2 | 3 | 4 | 5 | 6 | 7 | 8 | 9 | 10 | 11 | 12 |
| 2020 | kk toteuma | 98 | 107 | 101 | 80 | 98 | 89 | 97 | 88 | 114 | 92 | 97 | 86 |
| | kumulatiivinen | 98 | 205 | 306 | 386 | 484 | 573 | 670 | 758 | 872 | 964 | 1 061 | 1 147 |
| 2021 | kk toteuma | 113 | 102 | 105 | 83 | 85 | 84 | 103 | 78 | 86 | 73 | 65 | 79 |
| | kumulatiivinen | 113 | 215 | 320 | 403 | 488 | 572 | 675 | 753 | 839 | 912 | 977 | 1 056 |
| 2022 | kk toteuma | 75 | 73 | 88 | 87 | 112 | 103 | 90 | 88 | 79 | 0 | 0 | 0 |
| | kumulatiivinen | (-33,6%) | (-28,4%) | (-16,2%) | (4,8%) | (31,8%) | (22,6%) | (-12,6%) | (12,8%) | (-8,1%) | | | |
| | | 75 | 148 | 236 | 323 | 435 | 538 | 628 | 716 | 795 | 795 | 795 | 795 |

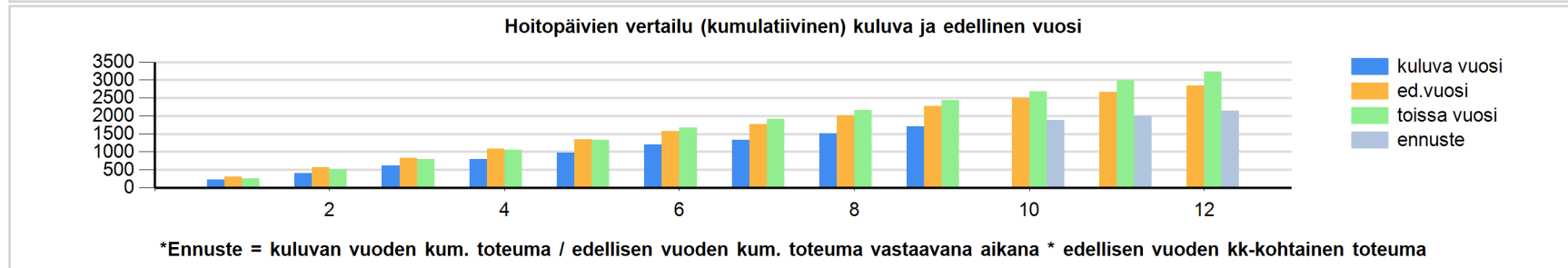
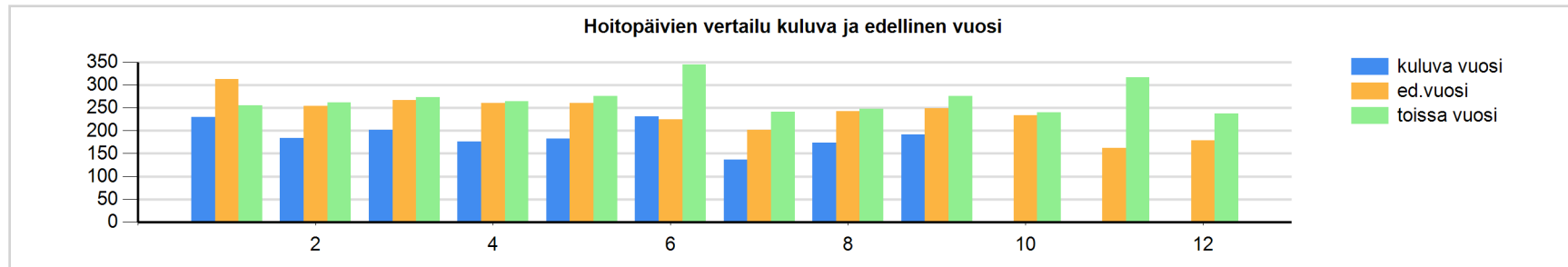


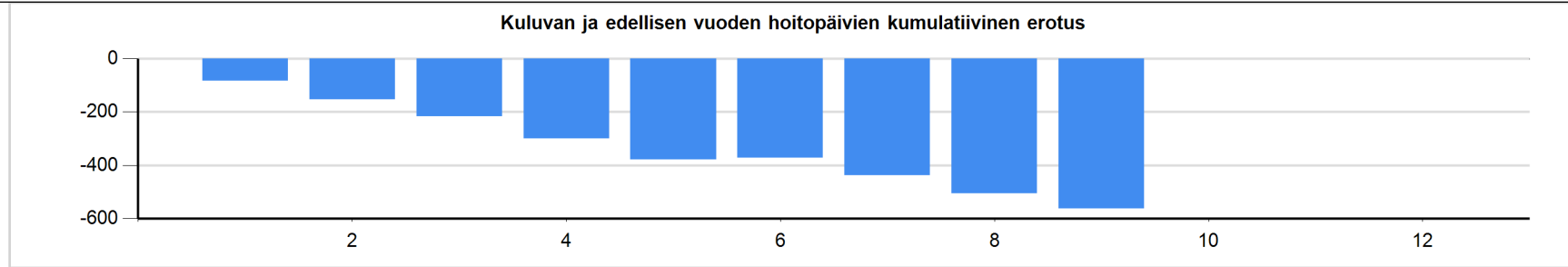


Hoitopäivät (oma toiminta)

Taulukon suluissa oleva luku kertoo prosentuaalisen muutoksen edelliseen vuoteen verrattuna

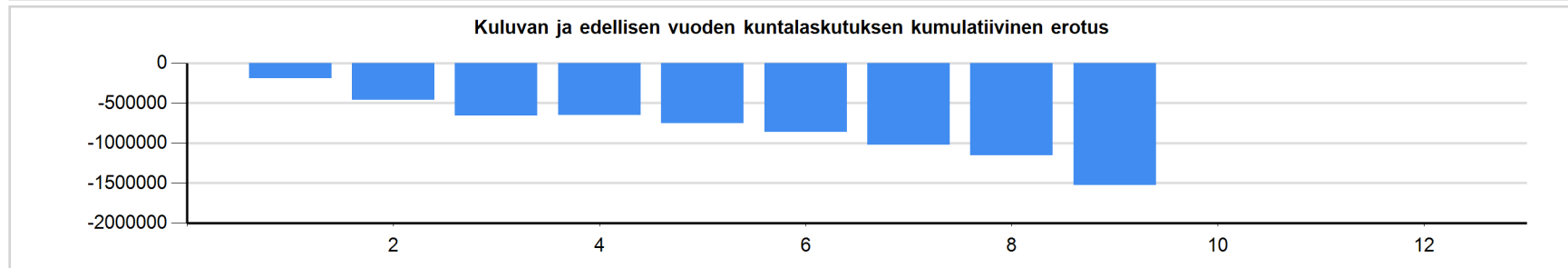
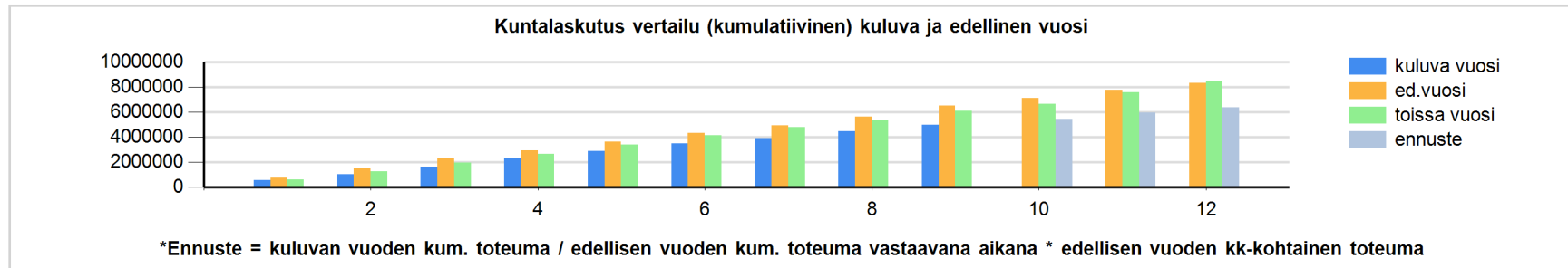
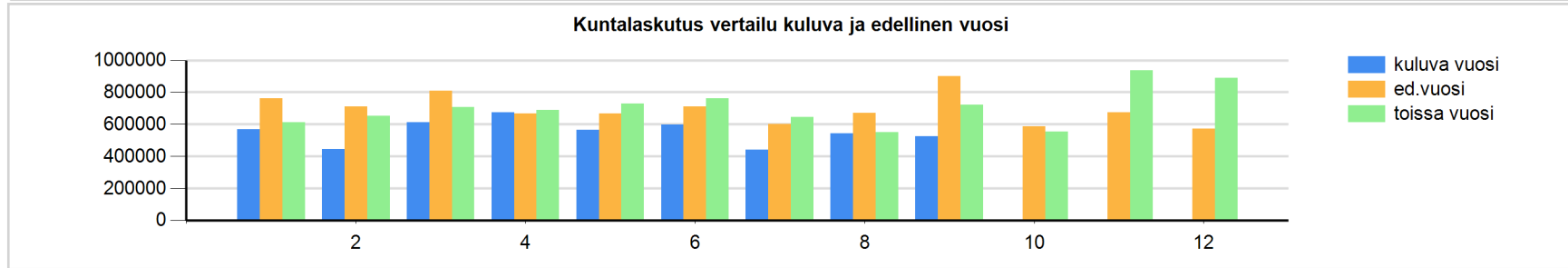
| Vuosi | | Kuukausi | | | | | | | | | | | |
|-------|----------------|----------|----------|----------|----------|----------|--------|----------|----------|----------|-------|-------|-------|
| | | 1 | 2 | 3 | 4 | 5 | 6 | 7 | 8 | 9 | 10 | 11 | 12 |
| 2020 | kk toteuma | 255 | 261 | 273 | 264 | 276 | 344 | 241 | 247 | 276 | 240 | 316 | 237 |
| | kumulatiivinen | 255 | 516 | 789 | 1 053 | 1 329 | 1 673 | 1 914 | 2 161 | 2 437 | 2 677 | 2 993 | 3 230 |
| 2021 | kk toteuma | 312 | 254 | 266 | 260 | 260 | 225 | 201 | 243 | 249 | 233 | 162 | 178 |
| | kumulatiivinen | 312 | 566 | 832 | 1 092 | 1 352 | 1 577 | 1 778 | 2 021 | 2 270 | 2 503 | 2 665 | 2 843 |
| 2022 | kk toteuma | 229 | 184 | 202 | 176 | 183 | 231 | 136 | 174 | 192 | 0 | 0 | 0 |
| | | (-26,6%) | (-27,6%) | (-24,1%) | (-32,3%) | (-29,6%) | (2,7%) | (-32,3%) | (-28,4%) | (-22,9%) | | | |
| | kumulatiivinen | 229 | 413 | 615 | 791 | 974 | 1 205 | 1 341 | 1 515 | 1 707 | 1 707 | 1 707 | 1 707 |





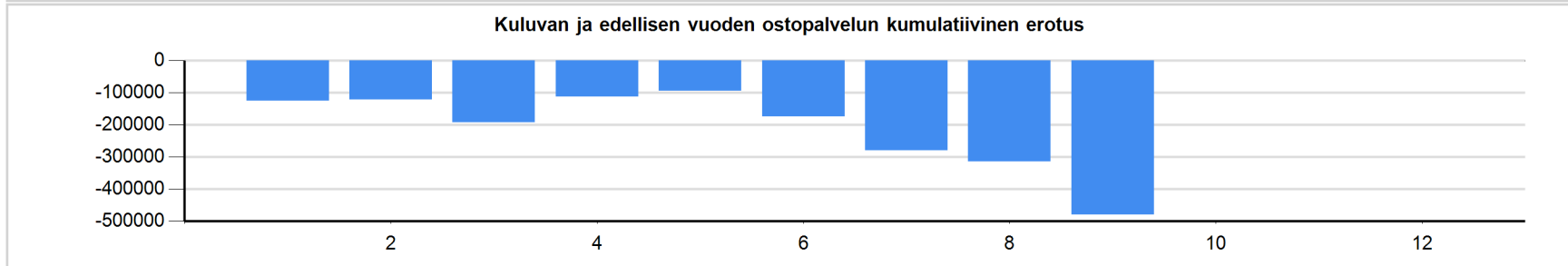
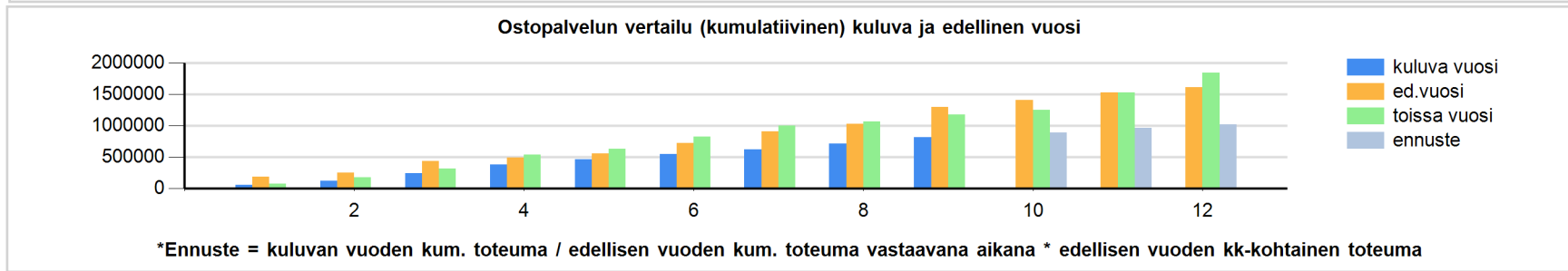
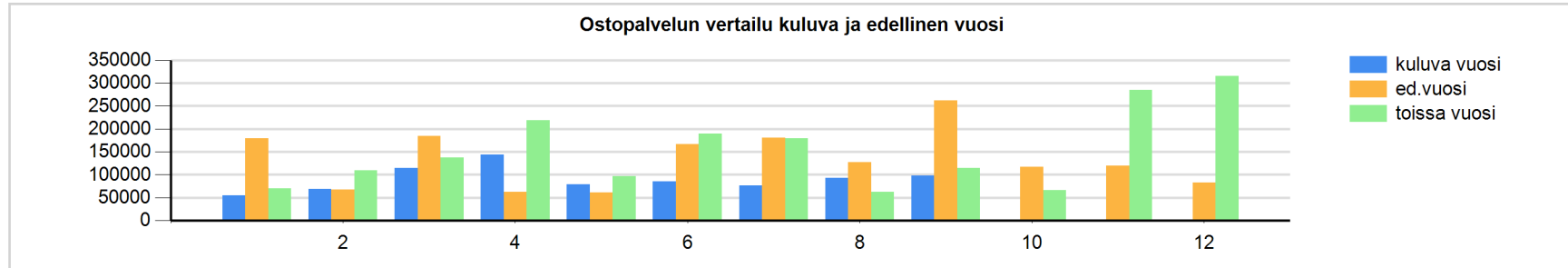
Kuntalaskutus

| Vuosi | | Kuukausi | | | | | | | | | | | |
|-------|----------------|----------|-----------|-----------|-----------|-----------|-----------|-----------|-----------|-----------|-----------|-----------|-----------|
| | | 1 | 2 | 3 | 4 | 5 | 6 | 7 | 8 | 9 | 10 | 11 | 12 |
| 2020 | kk toteuma | 613 336 | 653 815 | 706 928 | 688 296 | 728 098 | 759 984 | 645 795 | 549 238 | 720 041 | 555 770 | 935 918 | 890 361 |
| | kumulatiivinen | 613 336 | 1 267 151 | 1 974 079 | 2 662 375 | 3 390 473 | 4 150 457 | 4 796 252 | 5 345 490 | 6 065 530 | 6 621 300 | 7 557 218 | 8 447 578 |
| 2021 | kk toteuma | 762 998 | 710 711 | 808 945 | 665 786 | 667 364 | 710 818 | 601 569 | 671 596 | 898 830 | 587 964 | 673 825 | 571 143 |
| | kumulatiivinen | 762 998 | 1 473 709 | 2 282 654 | 2 948 439 | 3 615 804 | 4 326 622 | 4 928 191 | 5 599 787 | 6 498 616 | 7 086 580 | 7 760 405 | 8 331 549 |
| 2022 | kk toteuma | 567 723 | 444 938 | 610 717 | 675 581 | 565 568 | 596 554 | 442 759 | 543 819 | 525 830 | | | |
| | kumulatiivinen | 567 723 | 1 012 661 | 1 623 378 | 2 298 959 | 2 864 527 | 3 461 081 | 3 903 839 | 4 447 658 | 4 973 488 | 4 973 488 | 4 973 488 | 4 973 488 |



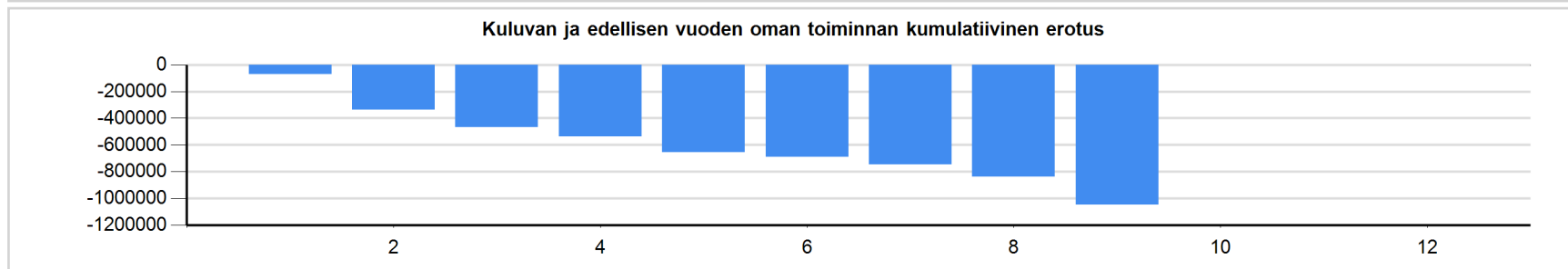
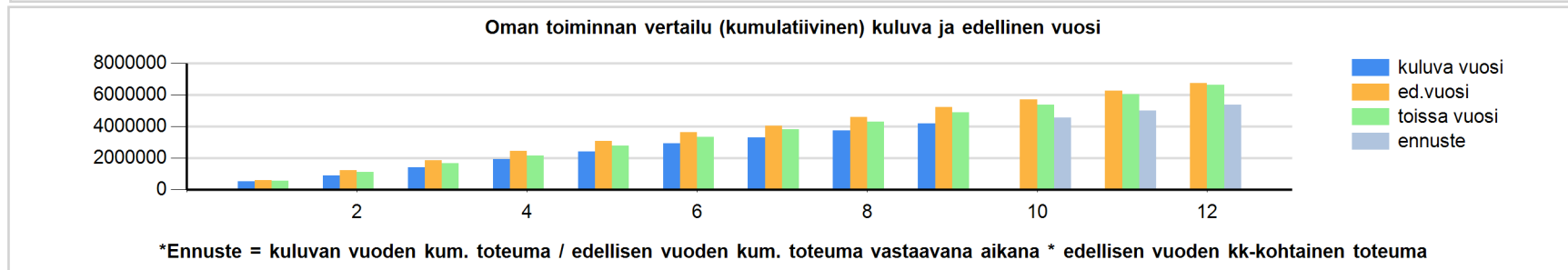
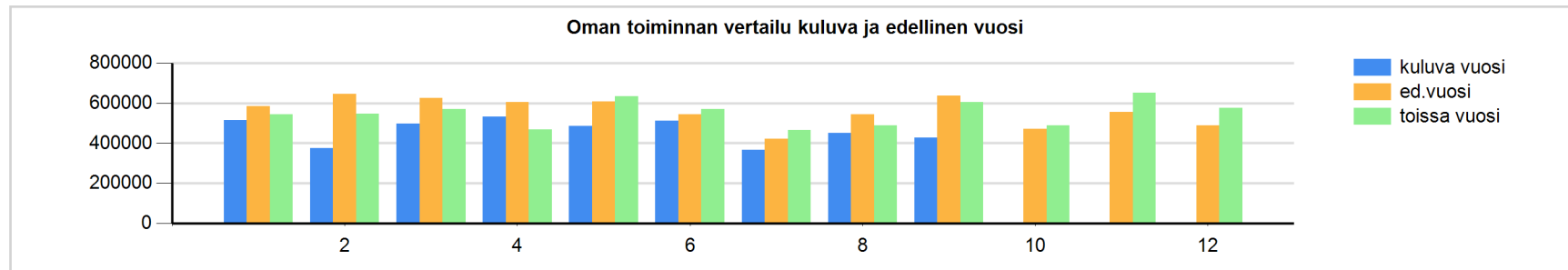
Palvelulaskutus ostopalveluiden osalta

| Vuosi | | Kuukausi | | | | | | | | | | | |
|-------|----------------|----------|---------|---------|---------|---------|---------|-----------|-----------|-----------|-----------|-----------|-----------|
| | | 1 | 2 | 3 | 4 | 5 | 6 | 7 | 8 | 9 | 10 | 11 | 12 |
| 2020 | kk toteuma | 69 522 | 108 846 | 137 465 | 219 242 | 95 925 | 190 008 | 179 823 | 62 441 | 114 286 | 66 241 | 285 014 | 315 533 |
| | kumulatiivinen | 69 522 | 178 368 | 315 833 | 535 075 | 631 000 | 821 008 | 1 000 831 | 1 063 272 | 1 177 557 | 1 243 798 | 1 528 812 | 1 844 344 |
| 2021 | kk toteuma | 179 193 | 66 759 | 184 700 | 62 602 | 60 912 | 166 834 | 180 125 | 127 155 | 262 447 | 117 380 | 119 626 | 82 890 |
| | kumulatiivinen | 179 193 | 245 952 | 430 652 | 493 253 | 554 166 | 721 000 | 901 125 | 1 028 280 | 1 290 726 | 1 408 106 | 1 527 732 | 1 610 623 |
| 2022 | kk toteuma | 54 047 | 68 982 | 114 068 | 143 532 | 79 090 | 85 661 | 76 094 | 92 439 | 97 556 | | | |
| | kumulatiivinen | 54 047 | 123 029 | 237 097 | 380 629 | 459 719 | 545 380 | 621 473 | 713 912 | 811 468 | 811 468 | 811 468 | 811 468 |



Palvelulaskutus oman toiminnan osalta

| Vuosi | | Kuukausi | | | | | | | | | | | |
|-------|----------------|----------|-----------|-----------|-----------|-----------|-----------|-----------|-----------|-----------|-----------|-----------|-----------|
| | | 1 | 2 | 3 | 4 | 5 | 6 | 7 | 8 | 9 | 10 | 11 | 12 |
| 2020 | kk toteuma | 543 814 | 544 969 | 569 463 | 469 054 | 632 173 | 569 976 | 465 972 | 486 797 | 605 755 | 489 529 | 650 904 | 574 828 |
| | kumulatiivinen | 543 814 | 1 088 783 | 1 658 246 | 2 127 300 | 2 759 473 | 3 329 449 | 3 795 421 | 4 282 218 | 4 887 973 | 5 377 502 | 6 028 406 | 6 603 234 |
| 2021 | kk toteuma | 583 805 | 643 952 | 624 245 | 603 184 | 606 452 | 543 984 | 421 444 | 544 441 | 636 383 | 470 584 | 554 199 | 488 253 |
| | kumulatiivinen | 583 805 | 1 227 757 | 1 852 002 | 2 455 186 | 3 061 638 | 3 605 622 | 4 027 066 | 4 571 507 | 5 207 890 | 5 678 474 | 6 232 673 | 6 720 926 |
| 2022 | kk toteuma | 513 676 | 375 956 | 496 649 | 532 049 | 486 478 | 510 893 | 366 665 | 451 380 | 428 274 | | | |
| | kumulatiivinen | 513 676 | 889 632 | 1 386 281 | 1 918 330 | 2 404 808 | 2 915 701 | 3 282 366 | 3 733 746 | 4 162 020 | 4 162 020 | 4 162 020 | 4 162 020 |



Hoidon tarpeen arviointia odottavat

| Erikoisalat | Hoidon tarpeen arviointia odottavat lkm | joista odottaneet | | | | Yli 90 vrk % | Keskimääräinen odotusaika vrk mediaani |
|-----------------------------------|-----------------------------------------|-------------------|------------------|------------------|------------------|------------------|----------------------------------------|
| | | 1-90 vrk lkm | 91-180 vrk lkm | yli 180 vrk lkm | yli 90 vrk lkm | | |
| 10 Sisätaudit | 30 | 26 | Määrä 5 tai alle | Määrä 5 tai alle | Määrä 5 tai alle | 13 | 42 |
| 11 Anestesiologia ja tehohoito | Määrä 5 tai alle | Määrä 5 tai alle | Määrä 5 tai alle | Määrä 5 tai alle | Määrä 5 tai alle | Määrä 5 tai alle | 0 |
| 15 Akuuttilääketiede | Määrä 5 tai alle | Määrä 5 tai alle | Määrä 5 tai alle | Määrä 5 tai alle | Määrä 5 tai alle | Määrä 5 tai alle | 0 |
| 20 Kirurgia | 34 | 34 | Määrä 5 tai alle | Määrä 5 tai alle | Määrä 5 tai alle | Määrä 5 tai alle | 22 |
| 25 Neurokirurgia | Määrä 5 tai alle | Määrä 5 tai alle | Määrä 5 tai alle | Määrä 5 tai alle | Määrä 5 tai alle | Määrä 5 tai alle | 0 |
| 30 Naistentaudit ja synnytykset | 8 | 8 | Määrä 5 tai alle | Määrä 5 tai alle | Määrä 5 tai alle | Määrä 5 tai alle | 31 |
| 40 Lastentaudit | Määrä 5 tai alle | Määrä 5 tai alle | Määrä 5 tai alle | Määrä 5 tai alle | Määrä 5 tai alle | Määrä 5 tai alle | 9 |
| 50 Silmätaudit | 16 | 10 | Määrä 5 tai alle | Määrä 5 tai alle | 6 | 38 | 69 |
| 55 Korva-, nenä- ja kurkkutaudit | Määrä 5 tai alle | Määrä 5 tai alle | Määrä 5 tai alle | Määrä 5 tai alle | Määrä 5 tai alle | 33 | 74 |
| 57 Foniatria | Määrä 5 tai alle | Määrä 5 tai alle | Määrä 5 tai alle | Määrä 5 tai alle | Määrä 5 tai alle | Määrä 5 tai alle | 0 |
| 58 Hammas-, suu ja leukasairaudet | Määrä 5 tai alle | Määrä 5 tai alle | Määrä 5 tai alle | Määrä 5 tai alle | Määrä 5 tai alle | Määrä 5 tai alle | 28 |
| 60 Ihotaudit ja allergologia | Määrä 5 tai alle | Määrä 5 tai alle | Määrä 5 tai alle | Määrä 5 tai alle | Määrä 5 tai alle | Määrä 5 tai alle | 63 |
| 65 Syöpätaudit | Määrä 5 tai alle | Määrä 5 tai alle | Määrä 5 tai alle | Määrä 5 tai alle | Määrä 5 tai alle | Määrä 5 tai alle | 0 |
| 70 Psykiatria | Määrä 5 tai alle | Määrä 5 tai alle | Määrä 5 tai alle | Määrä 5 tai alle | Määrä 5 tai alle | 67 | 218 |
| 74 Nuorisopsykiatria | Määrä 5 tai alle | Määrä 5 tai alle | Määrä 5 tai alle | Määrä 5 tai alle | Määrä 5 tai alle | Määrä 5 tai alle | 0 |
| 75 Lastenpsykiatria | Määrä 5 tai alle | Määrä 5 tai alle | Määrä 5 tai alle | Määrä 5 tai alle | Määrä 5 tai alle | 100 | 156 |
| 77 Neurologia | 6 | 6 | Määrä 5 tai alle | Määrä 5 tai alle | Määrä 5 tai alle | Määrä 5 tai alle | 3 |
| 78 Lastenneurologia | Määrä 5 tai alle | Määrä 5 tai alle | Määrä 5 tai alle | Määrä 5 tai alle | Määrä 5 tai alle | 40 | 86 |

Tilanne Syyskuu 2022

| | | | | | | | |
|--------------------------------------|------------------|------------------|------------------|------------------|------------------|------------------|----|
| 80 Keuhkosairaudet | Määrä 5 tai alle | Määrä 5 tai alle | Määrä 5 tai alle | Määrä 5 tai alle | Määrä 5 tai alle | Määrä 5 tai alle | 39 |
| 93 Liikuntalääketiede | Määrä 5 tai alle | Määrä 5 tai alle | Määrä 5 tai alle | Määrä 5 tai alle | Määrä 5 tai alle | Määrä 5 tai alle | 0 |
| 94 Perinnöllisyyslääketiede | Määrä 5 tai alle | Määrä 5 tai alle | Määrä 5 tai alle | Määrä 5 tai alle | Määrä 5 tai alle | Määrä 5 tai alle | 0 |
| 95 Työlääketiede ja työterveyshuolto | Määrä 5 tai alle | Määrä 5 tai alle | Määrä 5 tai alle | Määrä 5 tai alle | Määrä 5 tai alle | Määrä 5 tai alle | 0 |
| 96 Fysiatria | 9 | 8 | Määrä 5 tai alle | Määrä 5 tai alle | Määrä 5 tai alle | 11 | 37 |
| 97 Geriatria | Määrä 5 tai alle | Määrä 5 tai alle | Määrä 5 tai alle | Määrä 5 tai alle | Määrä 5 tai alle | Määrä 5 tai alle | 0 |
| 98 Yleislääketiede | Määrä 5 tai alle | Määrä 5 tai alle | Määrä 5 tai alle | Määrä 5 tai alle | Määrä 5 tai alle | Määrä 5 tai alle | 0 |
| Puuttuu | Määrä 5 tai alle | Määrä 5 tai alle | Määrä 5 tai alle | Määrä 5 tai alle | Määrä 5 tai alle | Määrä 5 tai alle | 0 |
| Yhteensä | 129 | 112 | 11 | 6 | 17 | 13 | 30 |

Lähteiden käsittelyajat

| Erikoisalat | Saapuneet läheteet lkm | Käsitellyt läheteet lkm | joista lähetteen käsittely | | | Yli 21 vrk % | Keskim. odotusaika vrk Mediaani |
|-----------------------------------|------------------------|-------------------------|----------------------------|------------------|------------------|------------------|---------------------------------|
| | | | 0-3 vrk lkm | 4-21 vrk lkm | Yli 21 vrk lkm | | |
| 10 Sisätaudit | 103 | 103 | 91 | 11 | Määrä 5 tai alle | Määrä 5 tai alle | 0 |
| 11 Anestesiologia ja tehohoito | Määrä 5 tai alle | Määrä 5 tai alle | Määrä 5 tai alle | Määrä 5 tai alle | Määrä 5 tai alle | Määrä 5 tai alle | 0 |
| 15 Akuuttilääketiede | Määrä 5 tai alle | Määrä 5 tai alle | Määrä 5 tai alle | Määrä 5 tai alle | Määrä 5 tai alle | Määrä 5 tai alle | 0 |
| 20 Kirurgia | 196 | 195 | 163 | 30 | Määrä 5 tai alle | Määrä 5 tai alle | 0 |
| 25 Neurokirurgia | Määrä 5 tai alle | Määrä 5 tai alle | Määrä 5 tai alle | Määrä 5 tai alle | Määrä 5 tai alle | Määrä 5 tai alle | 0 |
| 30 Naistentaudit ja synnytykset | 48 | 48 | 43 | Määrä 5 tai alle | Määrä 5 tai alle | Määrä 5 tai alle | 0 |
| 40 Lastentaudit | 11 | 10 | 9 | Määrä 5 tai alle | Määrä 5 tai alle | Määrä 5 tai alle | 0 |
| 50 Silmätaudit | 82 | 82 | 44 | 36 | Määrä 5 tai alle | Määrä 5 tai alle | 3 |
| 55 Korva-, nenä- ja kurkkutaudit | 57 | 56 | 51 | Määrä 5 tai alle | Määrä 5 tai alle | Määrä 5 tai alle | 0 |
| 57 Foniatria | Määrä 5 tai alle | Määrä 5 tai alle | Määrä 5 tai alle | Määrä 5 tai alle | Määrä 5 tai alle | Määrä 5 tai alle | 0 |
| 58 Hammas-, suu ja leukasairaudet | 31 | 31 | 30 | Määrä 5 tai alle | Määrä 5 tai alle | Määrä 5 tai alle | 0 |
| 60 Ihotaudit ja allergologia | 18 | 18 | 18 | Määrä 5 tai alle | Määrä 5 tai alle | Määrä 5 tai alle | 0 |
| 65 Syöpätaudit | Määrä 5 tai alle | Määrä 5 tai alle | Määrä 5 tai alle | Määrä 5 tai alle | Määrä 5 tai alle | Määrä 5 tai alle | 0 |
| 70 Psykiatria | 7 | 8 | 6 | Määrä 5 tai alle | Määrä 5 tai alle | 13 | 0 |
| 74 Nuorisopsykiatria | Määrä 5 tai alle | Määrä 5 tai alle | Määrä 5 tai alle | Määrä 5 tai alle | Määrä 5 tai alle | Määrä 5 tai alle | 0 |
| 75 Lastenpsykiatria | Määrä 5 tai alle | Määrä 5 tai alle | Määrä 5 tai alle | Määrä 5 tai alle | Määrä 5 tai alle | Määrä 5 tai alle | 0 |
| 77 Neurologia | 20 | 20 | 20 | Määrä 5 tai alle | Määrä 5 tai alle | Määrä 5 tai alle | 0 |
| 78 Lastenneurologia | 6 | 6 | 6 | Määrä 5 tai alle | Määrä 5 tai alle | Määrä 5 tai alle | 0 |

| Erikoisalat | Saapuneet lähetteet lkm | Käsitellyt lähetteet lkm | joista lähetteen käsittely | | | Yli 21 vrk % | Keskim. odotusaika vrk Mediaani |
|--------------------------------------|-------------------------|--------------------------|----------------------------|------------------|------------------|------------------|---------------------------------|
| | | | 0-3 vrk lkm | 4-21 vrk lkm | Yli 21 vrk lkm | | |
| 80 Keuhkosairaudet | 30 | 30 | 27 | Määrä 5 tai alle | Määrä 5 tai alle | Määrä 5 tai alle | 0 |
| 93 Liikuntalääketiede | Määrä 5 tai alle | Määrä 5 tai alle | Määrä 5 tai alle | Määrä 5 tai alle | Määrä 5 tai alle | Määrä 5 tai alle | 0 |
| 94 Perinnöllisyyslääketiede | Määrä 5 tai alle | Määrä 5 tai alle | Määrä 5 tai alle | Määrä 5 tai alle | Määrä 5 tai alle | Määrä 5 tai alle | 0 |
| 95 Työlääketiede ja työterveyshuolto | Määrä 5 tai alle | Määrä 5 tai alle | Määrä 5 tai alle | Määrä 5 tai alle | Määrä 5 tai alle | Määrä 5 tai alle | 0 |
| 96 Fysiatria | 34 | 34 | 24 | 9 | Määrä 5 tai alle | Määrä 5 tai alle | 0 |
| 97 Geriatria | Määrä 5 tai alle | Määrä 5 tai alle | Määrä 5 tai alle | Määrä 5 tai alle | Määrä 5 tai alle | Määrä 5 tai alle | 0 |
| 98 Yleislääketiede | Määrä 5 tai alle | Määrä 5 tai alle | Määrä 5 tai alle | Määrä 5 tai alle | Määrä 5 tai alle | Määrä 5 tai alle | 0 |
| Puuttuu | Määrä 5 tai alle | Määrä 5 tai alle | Määrä 5 tai alle | Määrä 5 tai alle | Määrä 5 tai alle | Määrä 5 tai alle | 0 |
| Yhteensä | 647 | 645 | 536 | 102 | 7 | Määrä 5 tai alle | 0 |

Hoitoa odottavat

| Erikoisalat | Hoitoa odottavien lkm | joista odottaneet | | | Yli 180 vrk % | Keskimääräinen odotusaika vrk mediaani |
|-----------------------------------|-----------------------|-------------------|------------------|------------------|------------------|----------------------------------------|
| | | 1-90 vrk lkm | 91-180 vrk lkm | yli 180 vrk lkm | | |
| 10 Sisätaudit | Määrä 5 tai alle | Määrä 5 tai alle | Määrä 5 tai alle | Määrä 5 tai alle | Määrä 5 tai alle | 23 |
| 11 Anestesiologia ja tehohoito | Määrä 5 tai alle | Määrä 5 tai alle | Määrä 5 tai alle | Määrä 5 tai alle | Määrä 5 tai alle | 0 |
| 15 Akuuttilääketiede | Määrä 5 tai alle | Määrä 5 tai alle | Määrä 5 tai alle | Määrä 5 tai alle | Määrä 5 tai alle | 0 |
| 20 Kirurgia | 24 | 18 | Määrä 5 tai alle | Määrä 5 tai alle | 8 | 47,5 |
| 25 Neurokirurgia | Määrä 5 tai alle | Määrä 5 tai alle | Määrä 5 tai alle | Määrä 5 tai alle | Määrä 5 tai alle | 0 |
| 30 Naistentaudit ja synnytykset | Määrä 5 tai alle | Määrä 5 tai alle | Määrä 5 tai alle | Määrä 5 tai alle | Määrä 5 tai alle | 27,5 |
| 40 Lastentaudit | Määrä 5 tai alle | Määrä 5 tai alle | Määrä 5 tai alle | Määrä 5 tai alle | Määrä 5 tai alle | 0 |
| 50 Silmätaudit | 24 | 14 | 9 | Määrä 5 tai alle | Määrä 5 tai alle | 84 |
| 55 Korva-, nenä- ja kurkkutaudit | 13 | 9 | Määrä 5 tai alle | Määrä 5 tai alle | Määrä 5 tai alle | 53 |
| 57 Foniatria | Määrä 5 tai alle | Määrä 5 tai alle | Määrä 5 tai alle | Määrä 5 tai alle | Määrä 5 tai alle | 0 |
| 58 Hammas-, suu ja leukasairaudet | Määrä 5 tai alle | Määrä 5 tai alle | Määrä 5 tai alle | Määrä 5 tai alle | Määrä 5 tai alle | 13 |
| 60 Ihotaudit ja allergologia | Määrä 5 tai alle | Määrä 5 tai alle | Määrä 5 tai alle | Määrä 5 tai alle | Määrä 5 tai alle | 0 |
| 65 Syöpätaudit | Määrä 5 tai alle | Määrä 5 tai alle | Määrä 5 tai alle | Määrä 5 tai alle | Määrä 5 tai alle | 2 |
| 70 Psykiatria | Määrä 5 tai alle | Määrä 5 tai alle | Määrä 5 tai alle | Määrä 5 tai alle | 25 | 72 |
| 74 Nuorisopsykiatria | Määrä 5 tai alle | Määrä 5 tai alle | Määrä 5 tai alle | Määrä 5 tai alle | Määrä 5 tai alle | 0 |
| 75 Lastenpsykiatria | Määrä 5 tai alle | Määrä 5 tai alle | Määrä 5 tai alle | Määrä 5 tai alle | Määrä 5 tai alle | 0 |
| 77 Neurologia | Määrä 5 tai alle | Määrä 5 tai alle | Määrä 5 tai alle | Määrä 5 tai alle | Määrä 5 tai alle | 0 |

| | | | | | | |
|--------------------------------------|------------------|------------------|------------------|------------------|------------------|----|
| 78 Lastenneurologia | Määrä 5 tai alle | Määrä 5 tai alle | Määrä 5 tai alle | Määrä 5 tai alle | Määrä 5 tai alle | 0 |
| 80 Keuhkosairaudet | 6 | Määrä 5 tai alle | Määrä 5 tai alle | Määrä 5 tai alle | Määrä 5 tai alle | 78 |
| 93 Liikuntalääketiede | Määrä 5 tai alle | Määrä 5 tai alle | Määrä 5 tai alle | Määrä 5 tai alle | Määrä 5 tai alle | 0 |
| 94 Perinnöllisyyslääketiede | Määrä 5 tai alle | Määrä 5 tai alle | Määrä 5 tai alle | Määrä 5 tai alle | Määrä 5 tai alle | 0 |
| 95 Työlääketiede ja työterveyshuolto | Määrä 5 tai alle | Määrä 5 tai alle | Määrä 5 tai alle | Määrä 5 tai alle | Määrä 5 tai alle | 0 |
| 96 Fysioterapia | Määrä 5 tai alle | Määrä 5 tai alle | Määrä 5 tai alle | Määrä 5 tai alle | Määrä 5 tai alle | 22 |
| 97 Geriatria | Määrä 5 tai alle | Määrä 5 tai alle | Määrä 5 tai alle | Määrä 5 tai alle | Määrä 5 tai alle | 0 |
| 98 Yleislääketiede | Määrä 5 tai alle | Määrä 5 tai alle | Määrä 5 tai alle | Määrä 5 tai alle | Määrä 5 tai alle | 0 |
| Puuttuu | Määrä 5 tai alle | Määrä 5 tai alle | Määrä 5 tai alle | Määrä 5 tai alle | Määrä 5 tai alle | 0 |
| Yhteensä | 78 | 54 | 20 | Määrä 5 tai alle | 5 | 52 |